

«СОГЛАСОВАНО»

Председатель Комитета по транспорту,  
организации дорожного движения и  
развитию улично-дорожной сети  
Администрации города Екатеринбурга  
«\_\_» \_\_\_\_\_ 2013 г.  
\_\_\_\_\_ А.В. Курлыков.



«УТВЕРЖДАЮ»  
Директор МБОУ СОШ № 113  
«06» \_\_\_\_\_ 2013 г.  
\_\_\_\_\_ Л.А. Сулина

«СОГЛАСОВАНО»

Начальник ОГИБДД УМВД России по  
городу Екатеринбургу подполковник  
полиции  
«09» \_\_\_\_\_ 2013 г.  
\_\_\_\_\_ В.А. Горев

## ПАСПОРТ

дорожной безопасности образовательного учреждения  
Муниципальное бюджетное общеобразовательное учреждение  
средняя общеобразовательная школа № 113  
(наименование образовательного учреждения)

Екатеринбург

2013

## Общие сведения

Муниципальное бюджетное общеобразовательное учреждение

средняя общеобразовательная школа № 113

(наименование образовательного учреждения)

Юридический адрес: 620042 г. Екатеринбург, улица Бакинских комиссаров, 50

Фактический адрес: 620042 г. Екатеринбург, улица Бакинских комиссаров, 50

Руководители образовательного учреждения:

Директор (руководитель): Сулина Лариса Анатольевна 8 (343) 325-26-61  
(фамилия, имя, отчество) (телефон)

Заместитель директора  
по учебной работе: Владимирова Ольга Георгиевна 8 (343) 325-26-61  
(фамилия, имя, отчество) (телефон)

Заместитель директора  
по воспитательной работе: Воробьева Ирина Борисовна 8 (343) 325-26-61  
(фамилия, имя, отчество) (телефон)

Ответственные работники  
муниципального органа образования:

Начальник отдела образования Яровикова Елена Анатольевна 8 (343) 33-  
64-53  
(должность) (фамилия, имя, отчество) (телефон)

Ответственные от  
Госавтоинспекции:

госинспектор дорожного Ядрышников Андрей Петрович 8 902 272 92 74  
движения

Ответственные работники за мероприятия по профилактике детского  
травматизма:

руководитель ЮИД / Умникова Екатерина Васильевна 8 (343) 325-26-61  
ответственный по ПДД

Руководитель или ответственный работник дорожно-эксплуатационной организации, осуществляющей содержание улично-дорожной сети (УДС)\*

Кувшинов Анатолий Иванович  
(фамилия, имя, отчество)

8(343)306-50-74  
(телефон)

Руководитель или ответственный работник дорожно-эксплуатационной организации, осуществляющей содержание технических средств организации дорожного движения (ТСОДД)\*

Белогуров Юрий Григорьевич  
(фамилия, имя, отчество)

8(343)306-50-74  
(телефон)

Количество учащихся: 919

Наличие уголка по БДД: 1 этаж, малый гардероб

Наличие класса по БДД: нет в наличии

Наличие автогородка (площадки) по БДД нет в наличии

Наличие автобуса в образовательном учреждении нет в наличии

Владелец автобуса: нет в наличии

Время занятий в образовательном учреждении:

1-ая смена: 8.00 – 13.00

2-ая смена: 13.00 – 18.45

внеклассные занятия: 9.00– 20.00

#### **Телефоны оперативных служб:**

МЧС: 01

Полиция: 02

Скорая помощь: 03

Газовая служба: 04

Единая служба спасения: 112

\* Дорожно-эксплуатационные организации, осуществляющие содержание УДС и ТСОДД, несут ответственность в соответствии с законодательством Российской Федерации (Федеральный закон «О безопасности дорожного движения» от 10 декабря 1995 г. № 196-ФЗ, Кодекс Российской Федерации об административных правонарушениях, Гражданский кодекс Российской Федерации).

## Содержание

### I. План-схемы образовательного учреждения.

1. Район расположения образовательного учреждения, пути движения транспортных средств и детей (обучающихся, воспитанников).
2. Организация дорожного движения в непосредственной близости от образовательного учреждения с размещением соответствующих технических средств организации дорожного движения, маршруты движения детей и расположение парковочных мест.
3. Маршруты движения организованных групп детей от образовательного учреждения к стадиону, парку или спортивно-оздоровительному комплексу.
4. Пути движения транспортных средств к местам разгрузки/погрузки и рекомендуемые безопасные пути передвижения детей по территории образовательного учреждения.

### II. Информация об обеспечении безопасности перевозок детей специальным транспортным средством (автобусом).

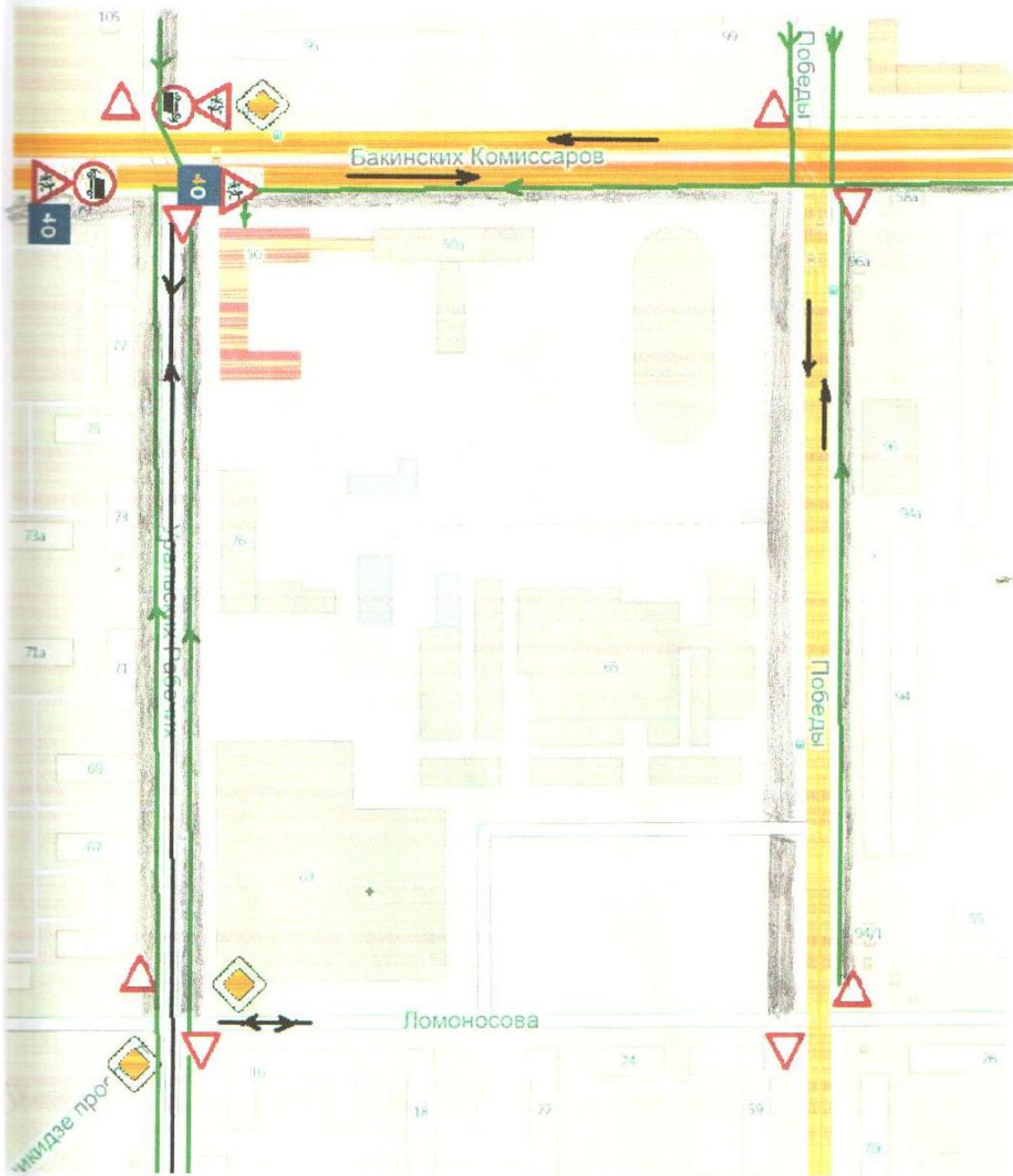
1. Общие сведения.
2. Маршрут движения автобуса до образовательного учреждения.
3. Безопасное расположение остановки автобуса у образовательного учреждения.

### III. Приложения





План-схема пути движения транспортных средств и детей (обучающихся, воспитанников) при проведении дорожных ремонтно-строительных работ вблизи образовательного учреждения

# 1. План-схемы образовательного учреждения

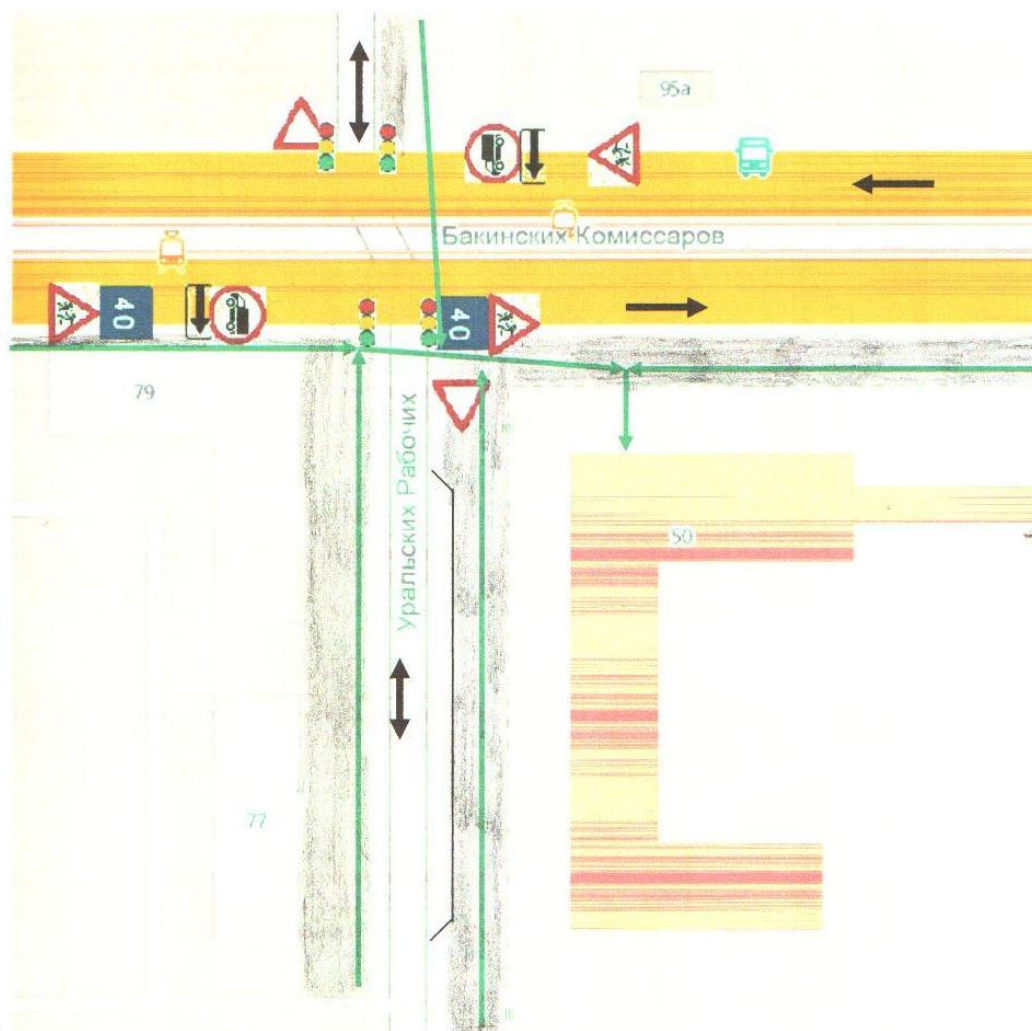
## 1. Район расположения образовательного учреждения, пути движения транспортных средств и детей (обучающихся, воспитанников)







Условные обозначения на схеме

-  направление движения транспортных средств
-  направление движения детей
-  двустороннее движение транспортных средств
-  тротуар

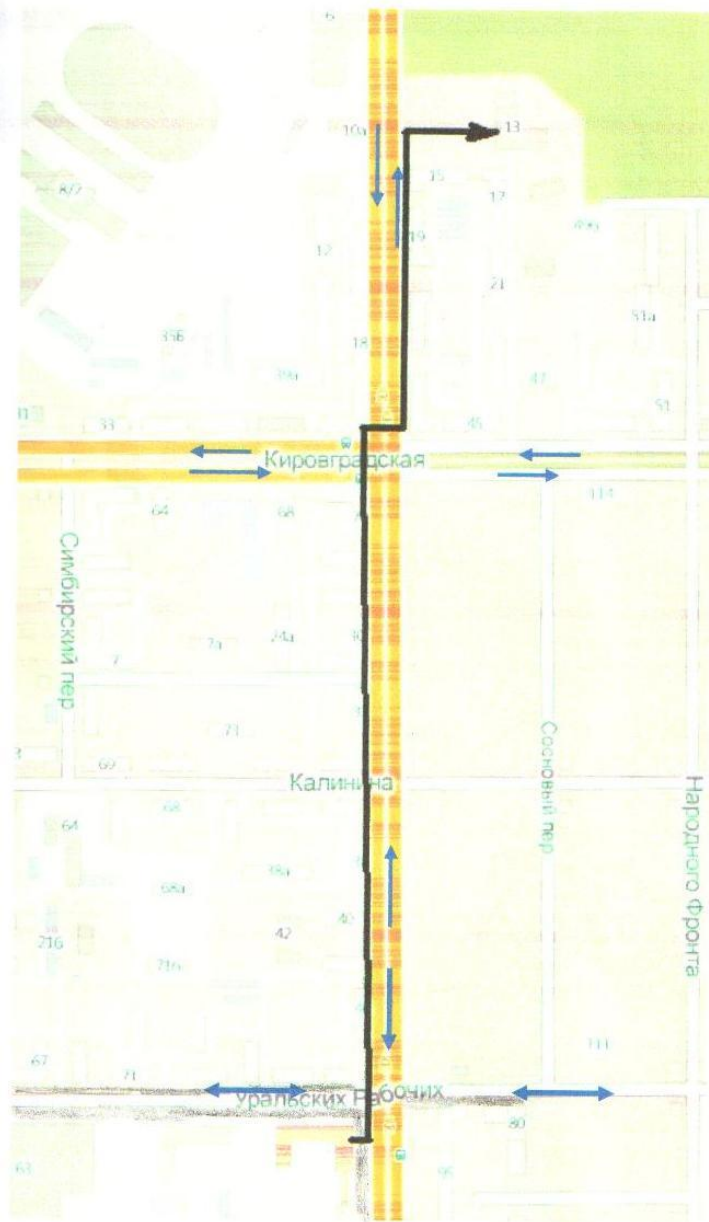
**2. Схема организации дорожного движения в непосредственной близости от образовательного учреждения с размещением соответствующих технических средств организации дорожного движения, маршрутов движения детей и расположения парковочных мест**







Условные обозначения на схеме

-  направление движения транспортных средств
-  двустороннее движение транспортных средств
-  направление движения детей
-  тротуар

### 3.1 Маршрут движения организованных групп детей от образовательного учреждения к лыжной базе



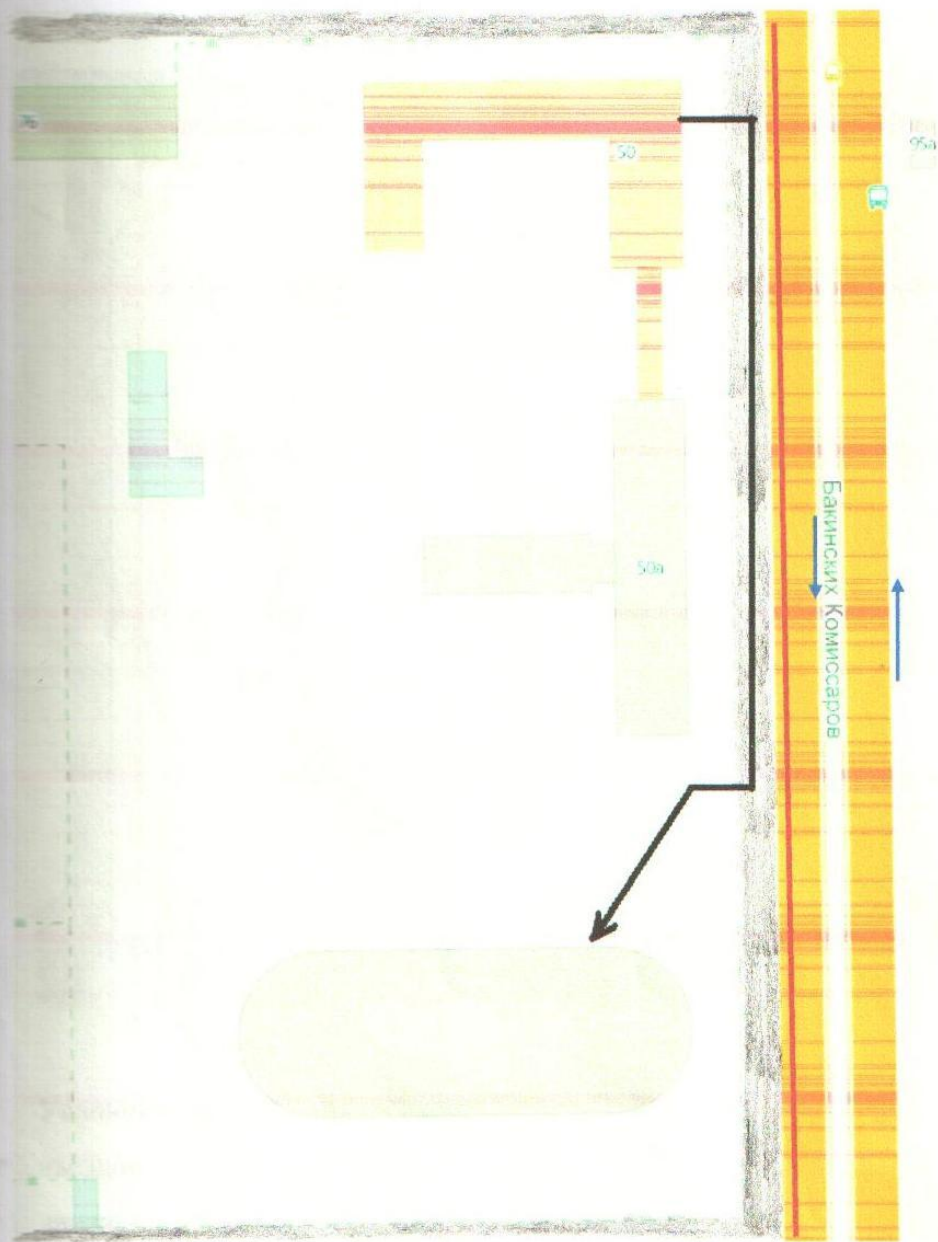
Условные обозначения на схеме:

-  направление движения транспортных средств
-  двустороннее движение транспортных средств
-  направление движения детей
-  тротуар





Примечание:

- 1) безопасное движение осуществляется строго по тротуару;
- 2) пересечение улиц Уральских рабочих, Калинина, Кировградской, Бакинских комиссаров по зеленому сигналу светофора

### 3.2 Маршрут движения организованных групп детей от образовательного учреждения к школьному стадиону



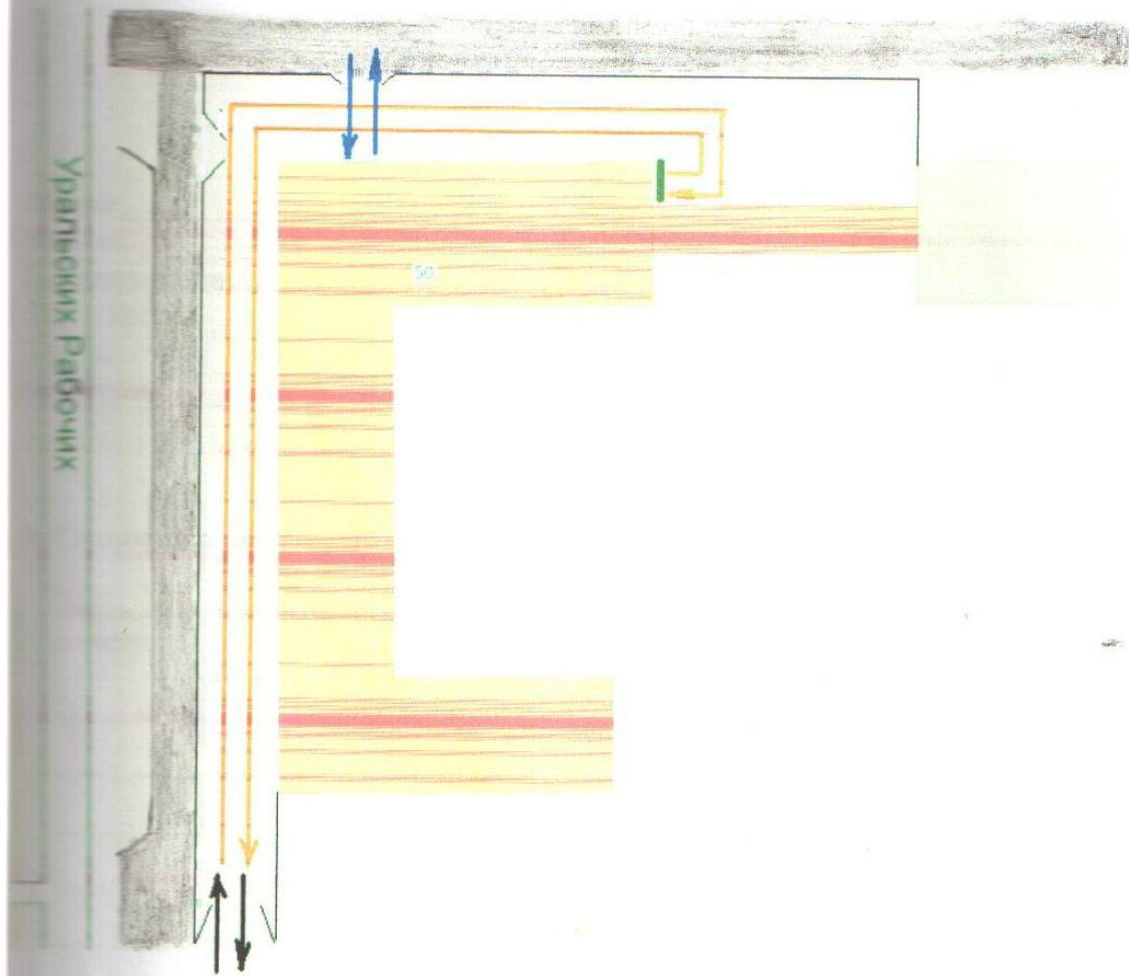
Условные обозначения на схеме:

-  направление движения транспортных средств
-  ограждение
-  направление безопасного движения детей к стадиону
-  тротуар






Примечание: безопасное движение детей осуществляется строго по тротуару



#### 4. Пути движения транспортных средств к местам разгрузки/погрузки и рекомендуемые безопасные пути передвижения детей по территории образовательного учреждения



Условные обозначения на схеме:

-  въезд/выезд транспортных средств
-  движение транспортных средств по территории
-  движение детей по территории
-  место разгрузки/погрузки
-  ТРОТУАР

### III. Информация об обеспечении безопасности перевозок детей специальным транспортным средством (автобусом).

Автобуса в наличии нет  
(при наличии автобуса(ов))

#### 1. Общие сведения

Марка \_\_\_\_\_  
Модель \_\_\_\_\_  
Государственный регистрационный знак \_\_\_\_\_  
Год выпуска \_\_\_\_\_ Количество мест в автобусе \_\_\_\_\_  
Соответствие конструкции требованиям, предъявляемым к школьным автобусам \_\_\_\_\_

#### I. Сведения о водителе(ях) автобуса(сов)

Фамилия, имя, отчество	Дата принятия на работу	Стаж жде-ния С кате-ории D	Дата пред-стоящего едичин-ского осмотра	Период проведения тажировки	Сроки вывыше-ние ква-ификации	пущен- ные ру- шения ПДД

#### 2. Организационно-техническое обеспечение

1) Лицо, ответственное, за обеспечение безопасности дорожного движения (ФИО): \_\_\_\_\_

назначено \_\_\_\_\_,  
прошло аттестацию \_\_\_\_\_.

2) Организация проведения предрейсового медицинского осмотра водителя: \_\_\_\_\_  
осуществляет \_\_\_\_\_

(Ф.И.О. специалиста)

на основании \_\_\_\_\_  
действительного до \_\_\_\_\_.

3) Организация проведения предрейсового технического осмотра транспортного средства: \_\_\_\_\_

осуществляет \_\_\_\_\_  
(Ф.И.О. специалиста)

на основании \_\_\_\_\_  
действительного до \_\_\_\_\_.

4) Дата очередного технического осмотра \_\_\_\_\_  
\_\_\_\_\_  
\_\_\_\_\_

5) Место стоянки автобуса в нерабочее время \_\_\_\_\_  
меры, исключающие несанкционированное использование \_\_\_\_\_  
\_\_\_\_\_  
\_\_\_\_\_

### 3. Сведения о владельце автобуса

Юридический адрес владельца: \_\_\_\_\_  
\_\_\_\_\_

Фактический адрес владельца: \_\_\_\_\_  
\_\_\_\_\_

Телефон ответственного лица \_\_\_\_\_

*(при отсутствии автобуса)*

### Сведения об организациях, осуществляющих перевозку детей специальным транспортным средством (автобусом)

Школа перевозку детей специальным транспортным средством (автобусом)

не осуществляет \_\_\_\_\_  
\_\_\_\_\_

Рекомендуемый список контактов организаций, осуществляющих перевозку детей специальным транспортным средством (автобусом).

(При перевозке детей специальным транспортным средством (автобусом) сторонней организацией заполняется карточка. Заполненная карточка хранится в разделе «Приложение»)

**Информационная карточка  
перевозок детей специальным транспортным средством (автобусом)**

**Общие сведения**

Марка \_\_\_\_\_  
Модель \_\_\_\_\_  
Государственный регистрационный знак \_\_\_\_\_  
Год выпуска \_\_\_\_\_ Количество мест в автобусе \_\_\_\_\_  
Соответствие конструкции требованиям, предъявляемым к школьным автобусам \_\_\_\_\_

**1. Сведения о владельце**

Владелец \_\_\_\_\_  
(наименование организации)

Юридический адрес владельца \_\_\_\_\_

Фактический адрес владельца \_\_\_\_\_

Телефон ответственного лица \_\_\_\_\_

**2. Сведения о водителе автобуса**

Фамилия, имя, отчество \_\_\_\_\_

Принят на работу \_\_\_\_\_

Стаж вождения категории D \_\_\_\_\_

**3. Организационно-техническое обеспечение**

Лицо, ответственное за обеспечение безопасности дорожного движения:

назначено \_\_\_\_\_,

прошло аттестацию \_\_\_\_\_.

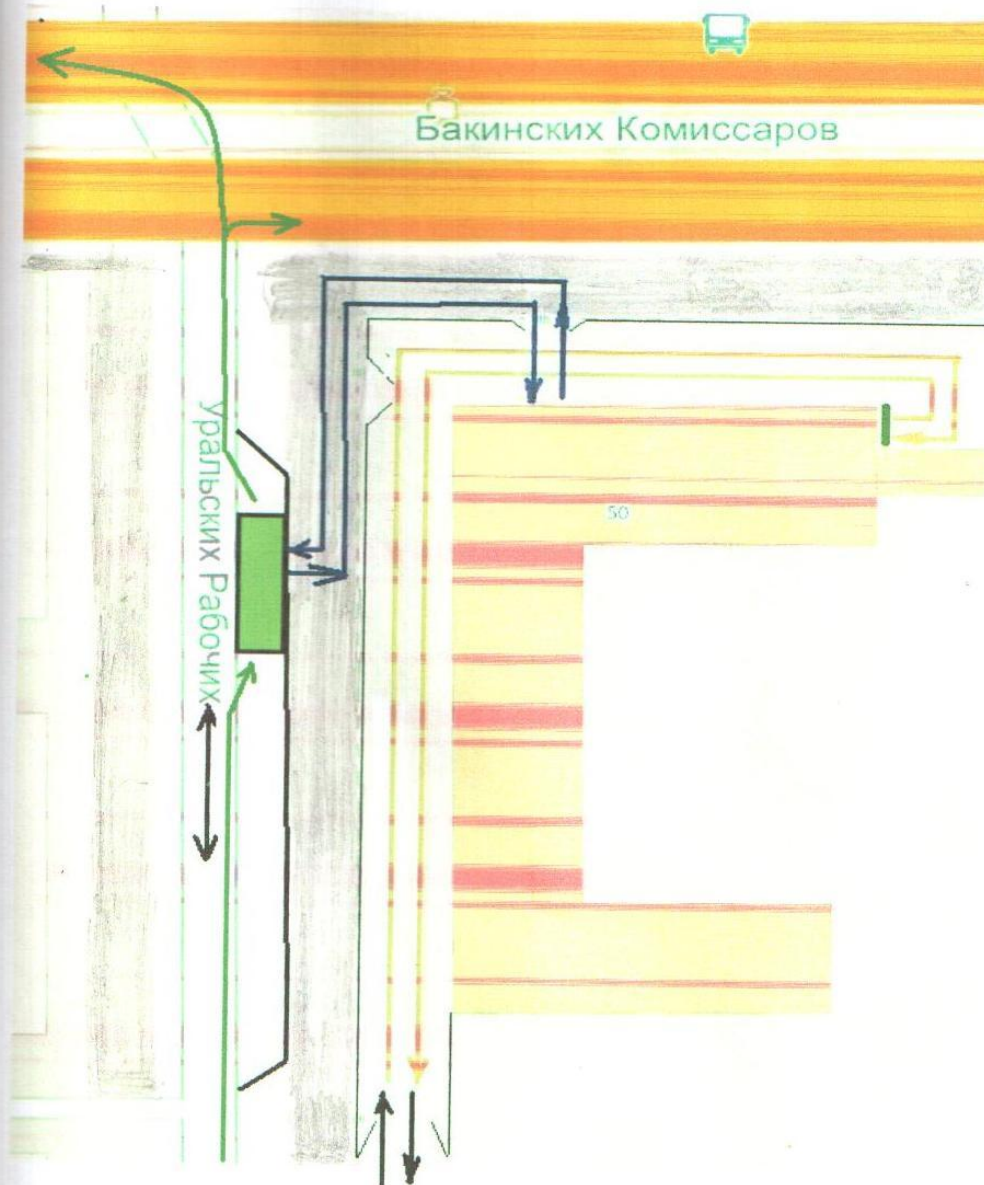
Дата последнего технического осмотра \_\_\_\_\_







Директор (руководитель)  
образовательного учреждения \_\_\_\_\_  
(подпись) (Ф.И.О.)

Руководитель организации,  
осуществляющей перевозку детей  
специальным транспортом  
(автобусом) \_\_\_\_\_  
(подпись) (Ф.И.О.)

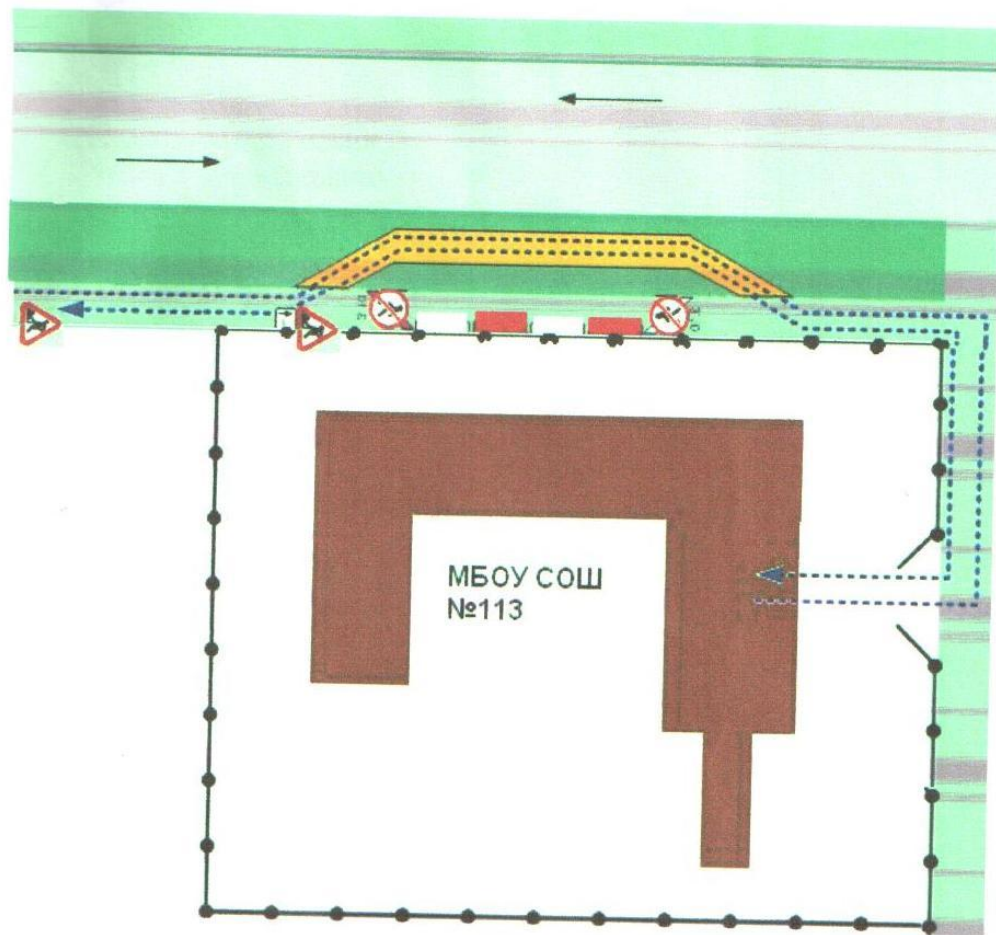
ПРИЛОЖЕНИЕ 1





5. Безопасное расположение остановки автобуса у образовательного учреждения и маршрут движения автобуса до и от образовательного учреждения



-  безопасное движение детей на посадку/высадку
-  движение транспортных средств по территории
-  двустороннее движение транспортных средств
-  тротуар
-  место безопасной посадки/высадки детей
-  Маршрут движения автобуса до и от

План-схема  
пути движения транспортных средств и детей (обучающихся,  
воспитанников)  
при проведении дорожных ремонтно-строительных работ  
вблизи образовательного учреждения



-  - временная пешеходная дорожка
-  - направление движения транспортного потока
-  - рекомендуемое направление движения детей (учеников)
-  тротуар